


# Neopost wordt Quadiant.





Geachte heer/mevrouw,

Als ik via het  toets (geheugen/memory toets) frankeer, kloppen de tarieven niet.

Dat klopt, indien u gebruik maakt van de  (geheugen/memory) toets, dient u na een tariefswijziging deze opnieuw in te programmeren.

Hierbij de handleiding voor het opnieuw instellen van uw jobs:



Vanuit uw beginscherm,  BRIEF GEEN SERVICE, toetst u op MENU Toets 1x rechts het pijltje  omhoog naar 13. Supervisor bevestigen met OK. De supervisor pincode is: 09430 OK

Kies optie 4: Beheer jobs en bevestigen met OK. In het lijstje dat u nu ziet, begint u met de eerste job en kies voor wijzig.

Kies weer voor wijzig en u komt in het job menu.

Wilt u ook de naam wijzigen? bv Int brf EUR1 i.p.v. Internationale brief?

Toets dan bij de naam op wijzig. Verwijder de naam met C. Selecteer de juiste letters om de naam in te typen en bevestig met OK.

Toets op het pijltje omlaag naast de display totdat u bij tarief bent en druk op OK om te wijzigen.

Doorloop de wizard en bevestig iedere keuze met OK.

U krijgt nu het wizard overzicht en die bevestigt u weer met OK.

**Toets op het pijltje naar links om te voltooien en dan kunt u de volgende jobs op dezelfde manier aanpassen.**

Als alle jobs opnieuw ingesteld zijn, drukt u 2 x op het powerknopje (knopje bij het groene lampje) om de machine uit en weer aan te zetten. Hierna kunt u controleren of de jobs weer juist ingesteld zijn.